



**Wielkie sprawy
małego misia
Velvetuś radzi, jak
załatwiać swoje
potrzeby**




**Czy to siusiu,
czy to kupka**

zgłoś to pani
za pomocą
wyciągniętego
w górę paluszka.

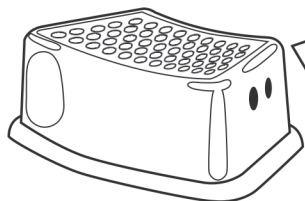


Miękki jak aksamit
Velvet



Czujesz, że musisz iść do toalety? Nie czekaj! Powiedz to szybko swojej pani przedszkolance (możesz też na uszko:).

Przygotuj
toaletę korzystając:



ze stołeczka


ze specjalnej
papierowej nakładki
na sedes

z nakładki
na sedes




Stołeczek, nakładka na sedes, rozłożony na desce papier toaletowy – pomogą Ci w walce z brzydkimi zarazkami i w wygodnym załatwianiu się!

Po skorzystaniu
z toalety użyj:



papieru suchego



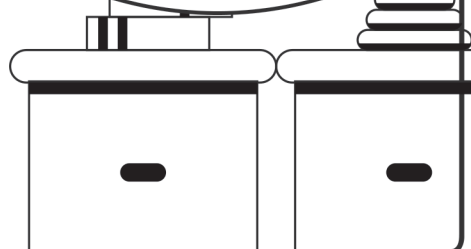
papieru mokrego

Na zarazki na sedesie
dobrą radę mam – nie
dotykaj jej rączkami! A gdy
brudna pupa pomóż sobie
misiowymi papierami!


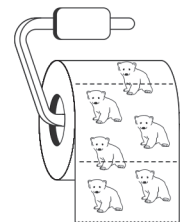
**Velvetuś radzi,
co robić po
skorzystaniu
z toalety**



Papier śmiało
w rączki weź -
czystą pupę
zawsze miej.

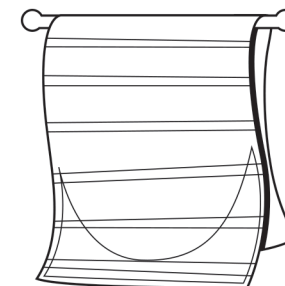


Miękki jak aksamit
Velvet



Użyj superczyścioczków - papieru suchego lub papieru nawilżanego. Albo obu razem. Wytrzyj pupę ruchem od przodu do tyłu, a zużyty papier (i suchy, i mokry!) wrzuć do toalety. Pamiętaj, aby spuścić wodę i opuścić deskę.

Potrzeba załatwiona,
woda spuszczone,
rączka jedna
i druga do mycia
gotowa!



Odkręć ciepłą wodę. Włóż ręce pod wodę, weź trochę mydła. Namydłaj rączki, aż będą pełne pachnącej piany. Splucz wszystko pod kranem. Zakręć wodę. Mokre rączki wytrzyj w czysty ręcznik lub chusteczki higieniczne i zgaś światło w łazience.